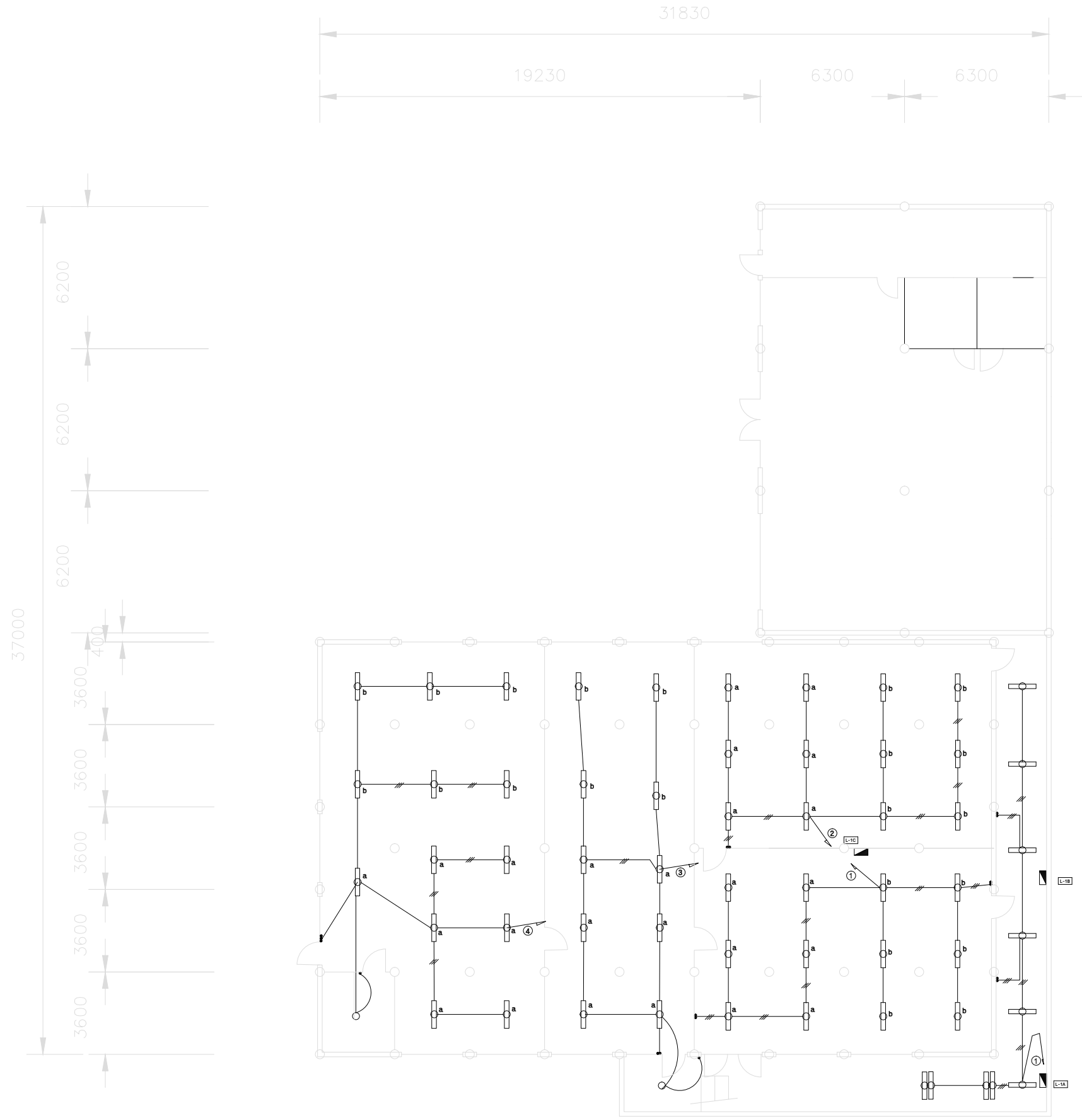


1층 전등설비 평면도(변경전)  
 축척 : A1:1/100, A3:1/200

NO.	DESCRIPTION	DATE	APPR.

REVISIONS	
PROJECT TITLE	
NAME OF DRAWING	
1	
DATE	DESIGNED BY
2005. 11.	
SCALE	CHECKED BY
A3 : 1/200	
DRAWN BY	APPROVED BY
DRAWING NO.	
EE - 04	
FILE NAME	SHEET NO.



1. 등기구 재사용, 배선배관만 재구성
2. 1회로 추가로 L-1C ELB1개 신규추가
3. 전등 모든 배선은 L-1C인출
4. 1층은 노출전장이므로 비관으로 배관마감처리

### 1층 전등설비 평면도(변경전)

축척 : A1:1/100, A3:1/200

NO.인도	DESCRIPTION 내용	DATE필자	APPR.수인

REVISIONS 수정

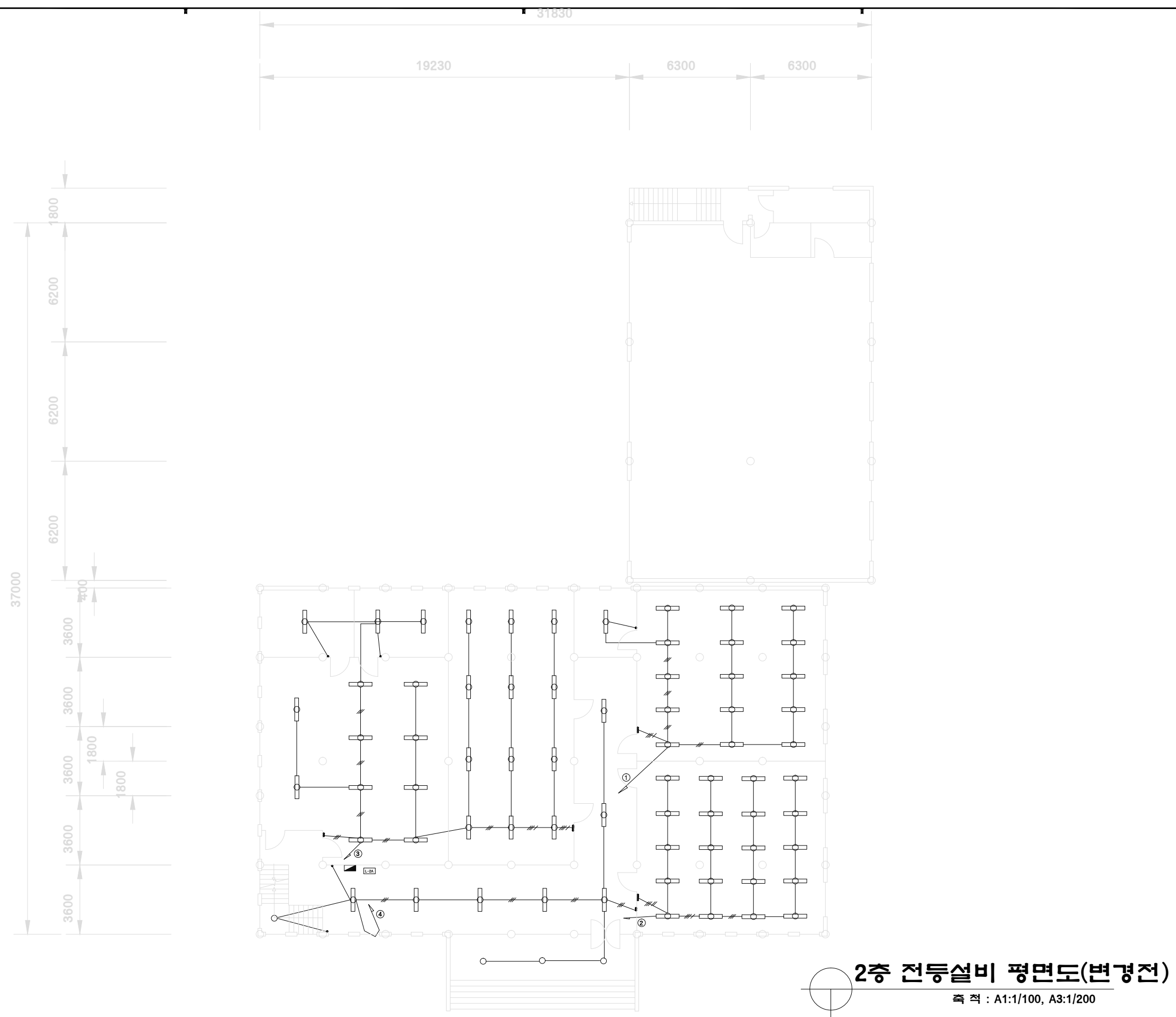
PROJECT TITLE 사업명  
미수관 전기설비 도면

NAME OF DRAWING 도면명  
1층 전등설비 평면도

DATE 실자 2005. 11.	DESIGNED BY 설계
SCALE 축척 A3 : 1/200	CHECKED BY 심사
DRAWN BY 제도	APPROVED BY 승인

DRAWING NO. 도면번호  
EE - 04

FILE NAME	SHEET NO. 시트번호
-----------	----------------

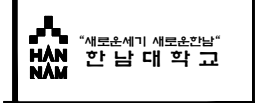


**2층 전등설비 평면도(변경전)**

축척 : A1:1/100, A3:1/200

NO.인도	DESCRIPTION 내용	DATE필자	APPR.수인

REVISIONS 수정



PROJECT TITLE 사업명  
**미술관 전기설비 도면**

NAME OF DRAWING 도면명  
**2층 전등설비 평면도**

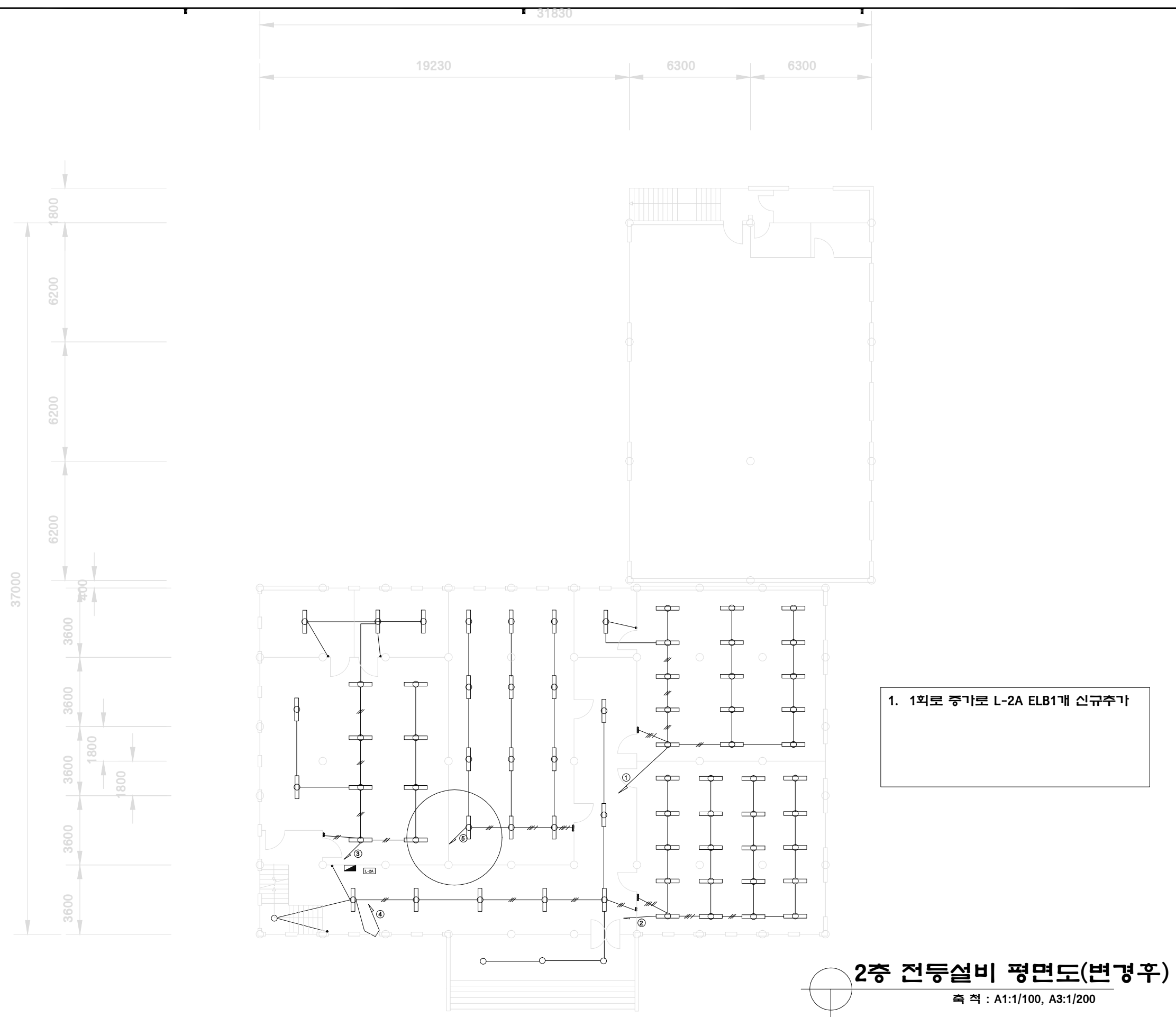
DATE 실자 <b>2005. 11.</b>	DESIGNED BY 설계
-----------------------------	----------------

SCALE 축척 <b>A3 : 1/200</b>	CHECKED BY 심사
-------------------------------	---------------

DRAWN BY 제도	APPROVED BY 승인
-------------	----------------

DRAWING NO. 도면번호  
**EE - 05**

FILE NAME	SHEET NO. 시트번호
-----------	----------------

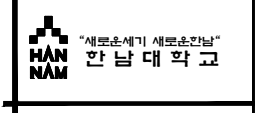


1. 1회로 추가로 L-2A ELB1개 신규추가

2층 전등설비 평면도(변경후)  
축척 : A1:1/100, A3:1/200

NO.인도	DESCRIPTION 내용	DATE일자	APPR.수인

REVISIONS 수정	



PROJECT TITLE 사업명  
미술관 전기설비 도면

NAME OF DRAWING 도면명  
2층 전등설비 평면도


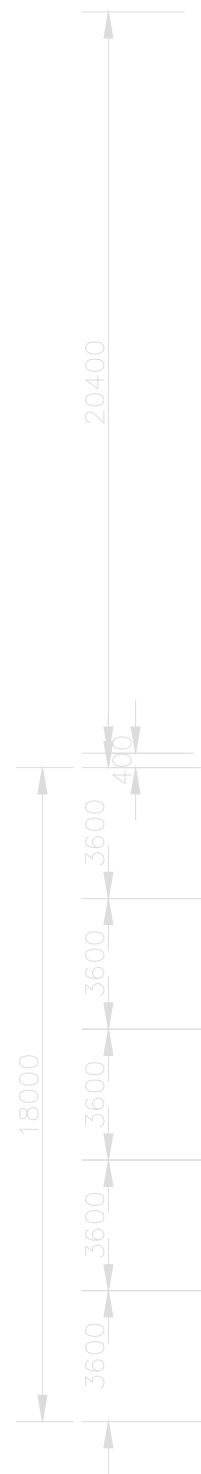
DATE 일자  
2005. 11.

SCALE 축척  
A3 : 1/200

DRAWN BY 제도  
APPROVED BY 승인

DRAWING NO. 도면번호  
EE - 05

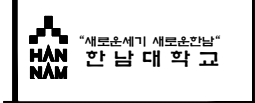
FILE NAME  
SHEET NO. 시트번호



**3층 전등설비 평면도(변경전)**  
 축척 : A1:1/100, A3:1/200

NO.인도	DESCRIPTION 내용	DATE일자	APPR.수인

REVISIONS 수정



PROJECT TITLE 사업명  
**미술관 전기설비 도면**

NAME OF DRAWING 도면명  
**3층 전등설비 평면도**

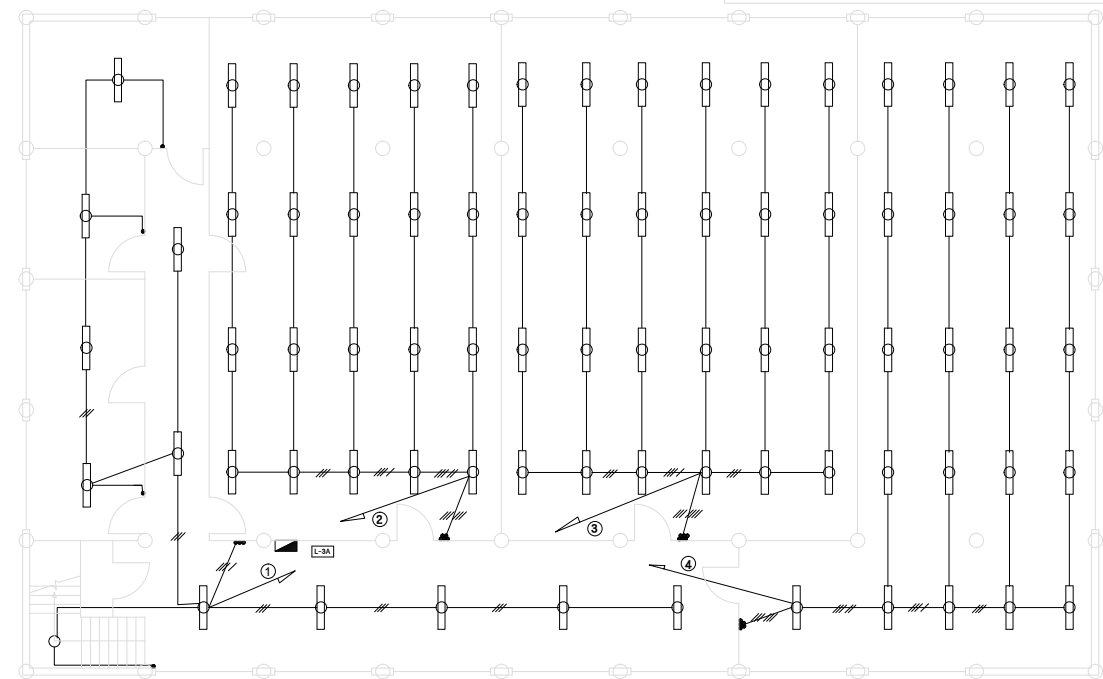
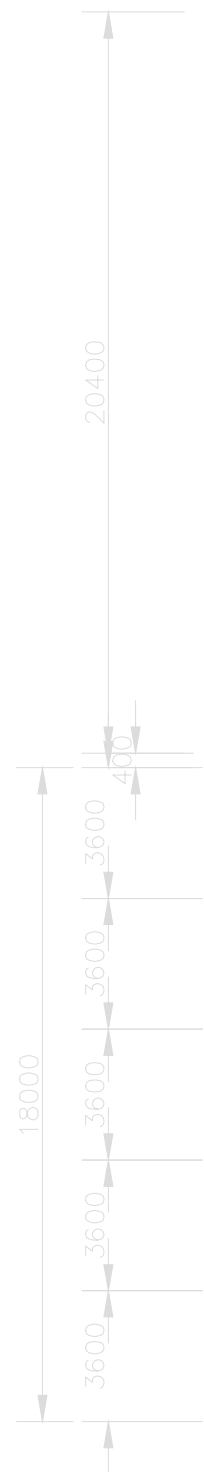
DATE 일자  
 2005. 11.

SCALE 축척  
 A3 : 1/200

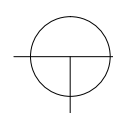
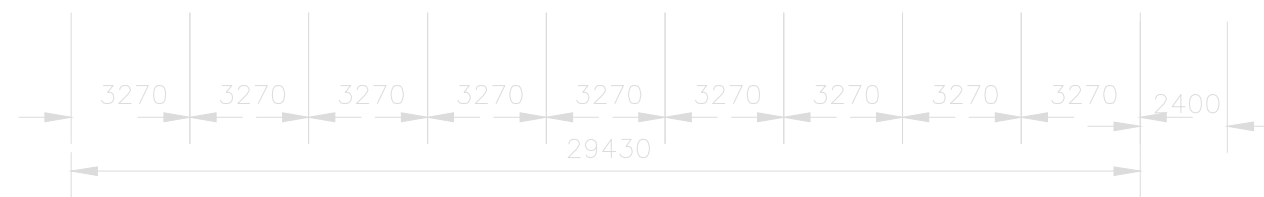
DRAWN BY 제도  
 APPROVED BY 승인

DRAWING NO. 도면번호  
**EE - 06**

FILE NAME  
 SHEET NO. 시트번호



1. 변경 없음

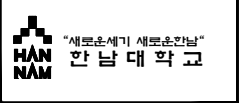


**3층 전등설비 평면도(변경후)**

축척 : A1:1/100, A3:1/200

NO.번	DESCRIPTION 내용	DATE일시	APPR.수인

REVISIONS 수량



PROJECT TITLE 사업명  
미술관 전기설비 도면

NAME OF DRAWING 도면명  
3층 전등설비 평면도

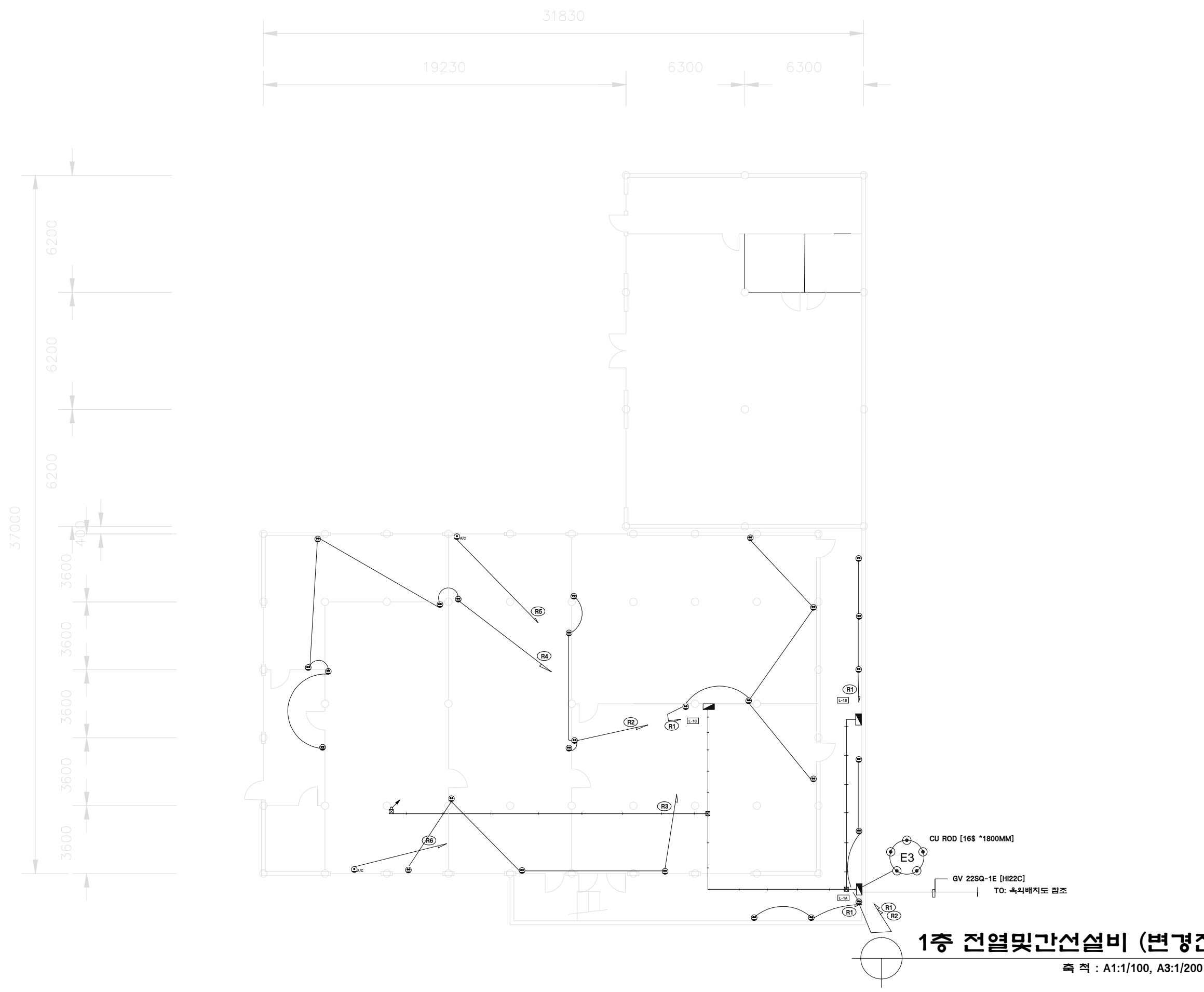
DATE 일자  
2005. 11.

SCALE 축척  
A3 : 1/200

DRAWN BY 제도  
DRAWING NO. 도면번호  
EE - 06

DESIGNED BY 설계  
CHECKED BY 심사  
APPROVED BY 승인

FILE NAME  
SHEET NO. 시트번호

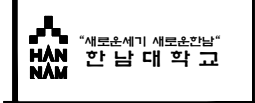


### 1층 전열및간선설비 (변경전)

축척 : A1:1/100, A3:1/200

NO.변호	DESCRIPTION 내용	DATE날자	APPR.수인
-------	----------------	--------	---------

REVISIONS 수정



PROJECT TITLE 사업명칭  
미술관 전기설비 도면

NAME OF DRAWING 도면명  
1층 전열및간선설비 평면도

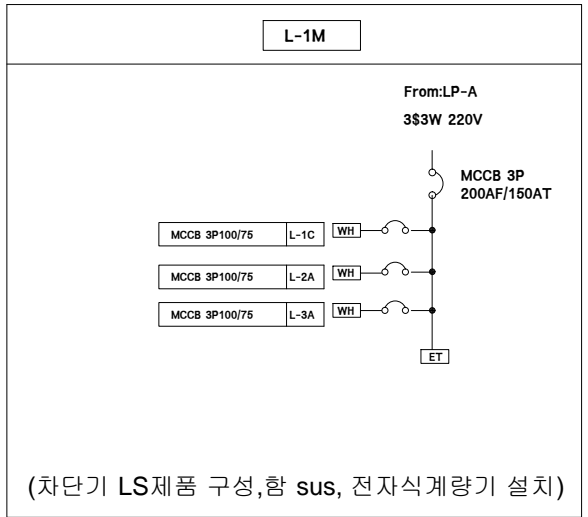
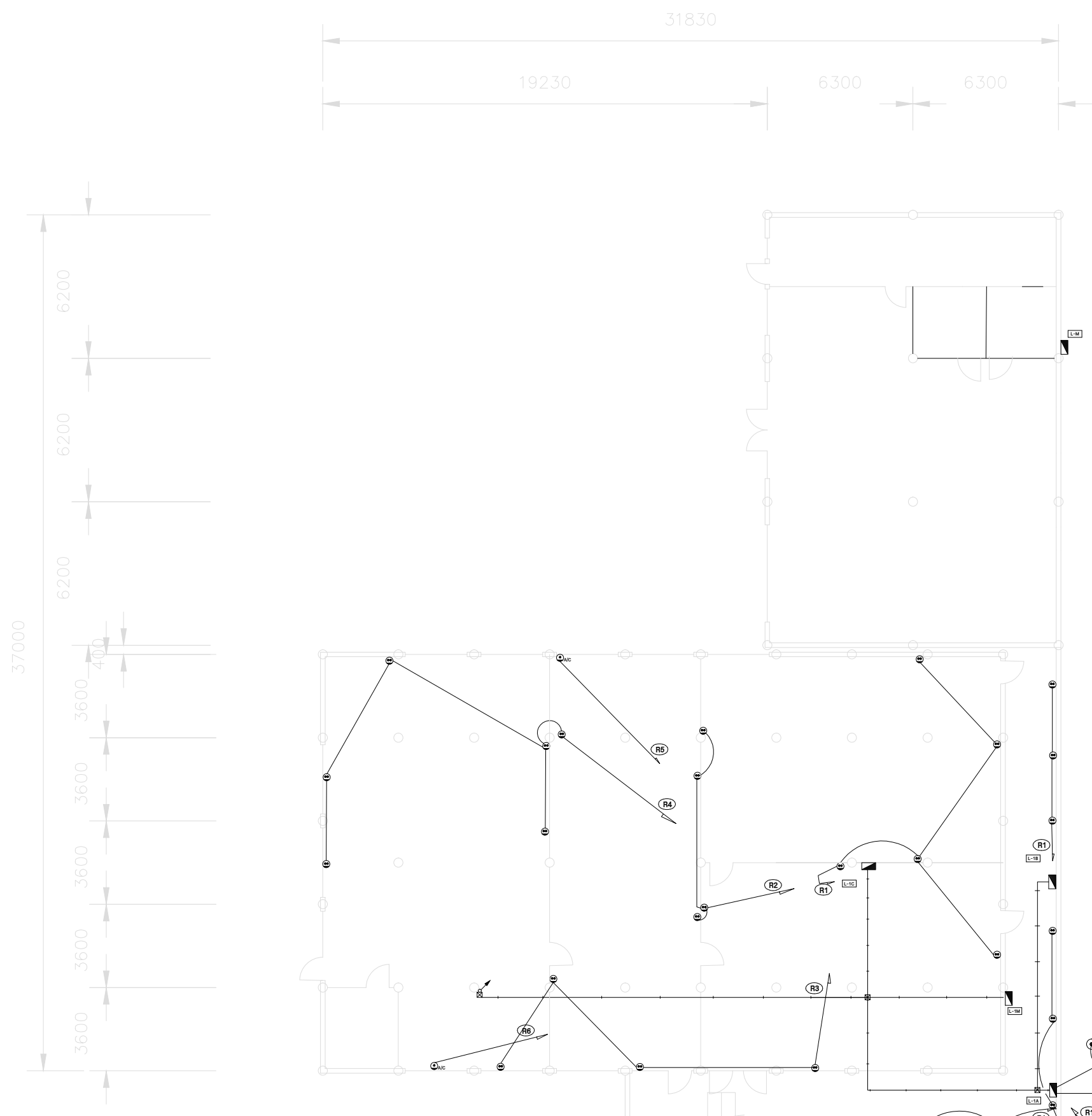
DATE 일자  
2005. 11.

SCALE 축척  
A3 : 1/200

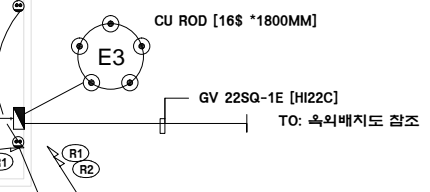
DRAWN BY 제도  
DESIGNED BY 설계  
CHECKED BY 심사  
APPROVED BY 승인

DRAWING NO. 도면번호  
EE - 07

FILE NAME  
SHEET NO. 시트번호



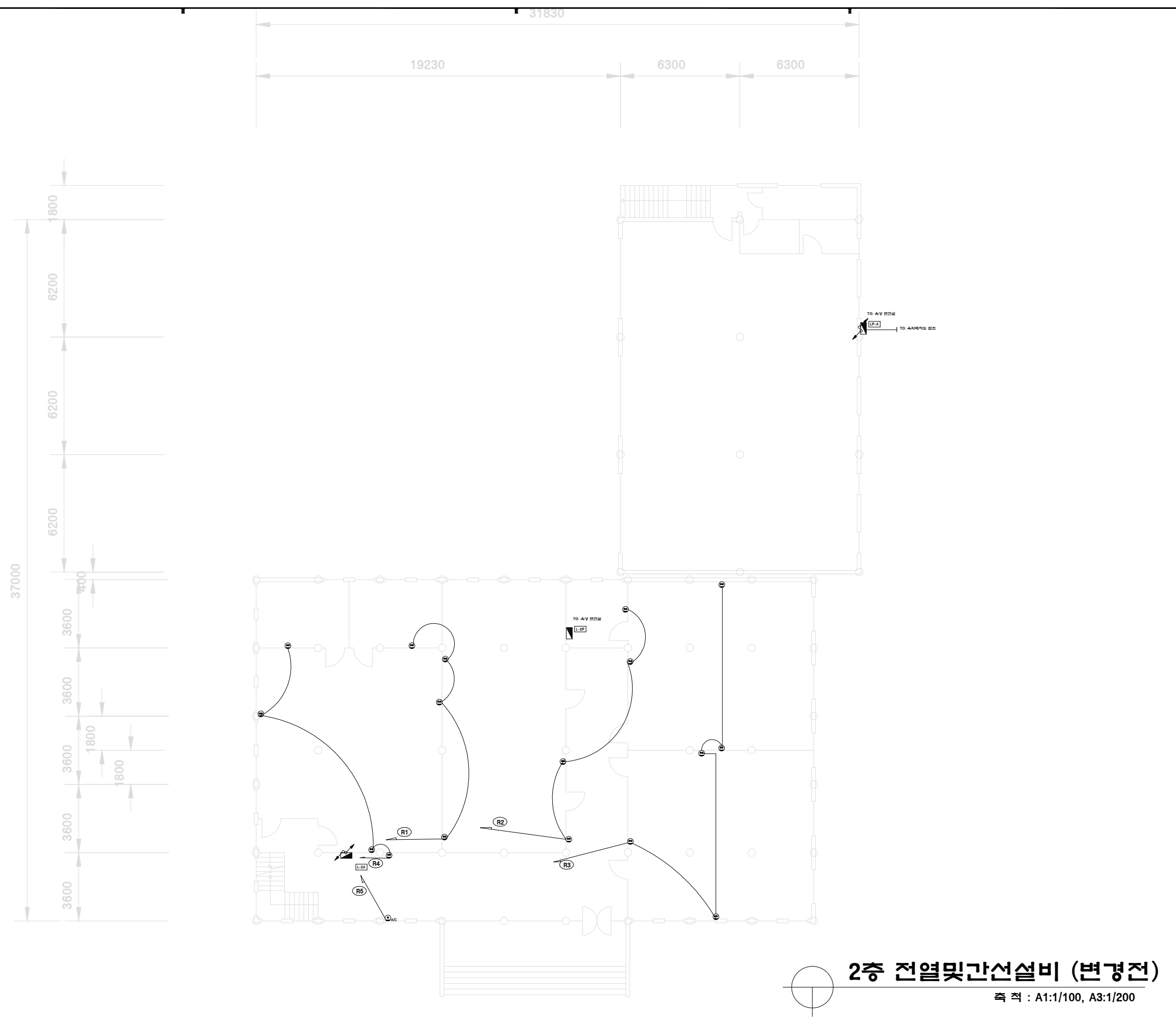
1. L-1M판넬 신설
2. 벽체구조변경으로 전열이설공사
3. 노출벽면이므로 비관으로 배관마감처리
4. L-1A CT계량기 설치(메인 150A)



**1층 전열및간선설비 (변경후)**  
 축적 : A1:1/100, A3:1/200

NO.번		DESCRIPTION 내용	DATE날짜	APPR.수인
REVISIONS 수명				
"세로운세기 세로운관남" <b>HAN NAM</b> 관남대학교				
PROJECT TITLE 사업명				
미술관 전기설비 도면				
NAME OF DRAWING 도면명				
1층 전열및간선설비 평면도				
DATE 일자	DESIGNED BY 설계			
2005. 11.				
SCALE 축적	CHECKED BY 심사			
A3 : 1/200				
DRAWN BY 제도	APPROVED BY 승인			
DRAWING NO. 도면번호				
EE - 07				
FILE NAME	SHEET NO. 시트번호			

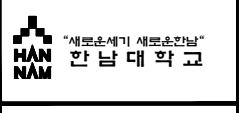




**2층 전열및간선설비 (변경전)**  
 축적 : A1:1/100, A3:1/200

NO.번	DESCRIPTION 내용	DATE날자	APPR.수인

REVISIONS 수정	



PROJECT TITLE 사업명칭  
**미술관 전기설비 도면**

NAME OF DRAWING 도면명  
**2층 전열및간선설비 평면도**

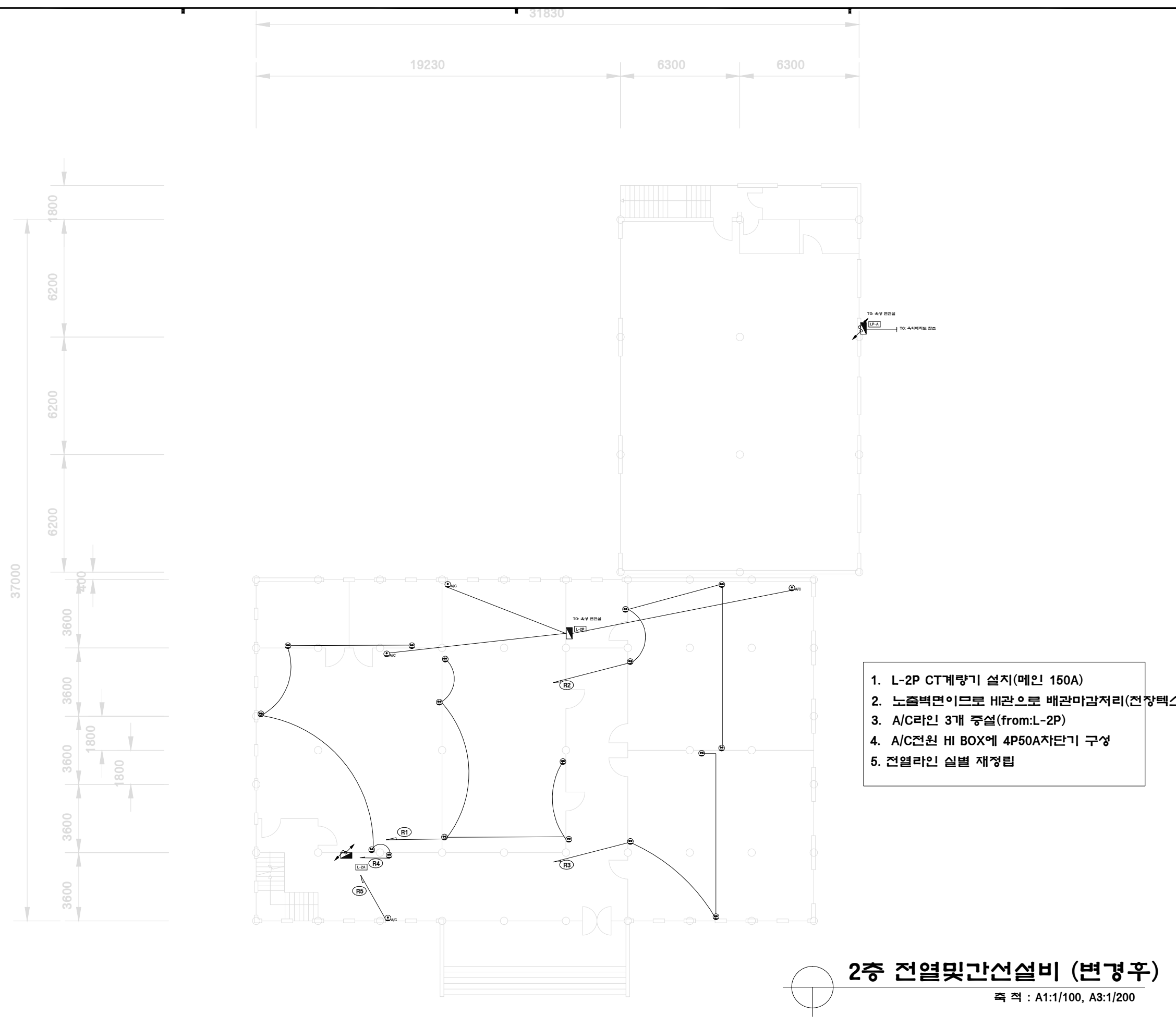
DATE 일자  
**2005. 11.**

SCALE 축적  
**A3 : 1/200**

DRAWN BY 제도  
 DESIGNED BY 설계  
 CHECKED BY 심사  
 APPROVED BY 승인

DRAWING NO. 도면번호  
**EE - 08**

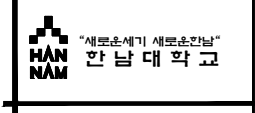
FILE NAME  
 SHEET NO. 장번호



**2층 전열및간선설비 (변경후)**  
축척 : A1:1/100, A3:1/200

NO.인도	DESCRIPTION 내용	DATE필자	APPR.수인

REVISIONS 수정



PROJECT TITLE 사업명칭  
미술관 전기설비 도면

NAME OF DRAWING 도면명  
2층 전열및간선설비 평면도

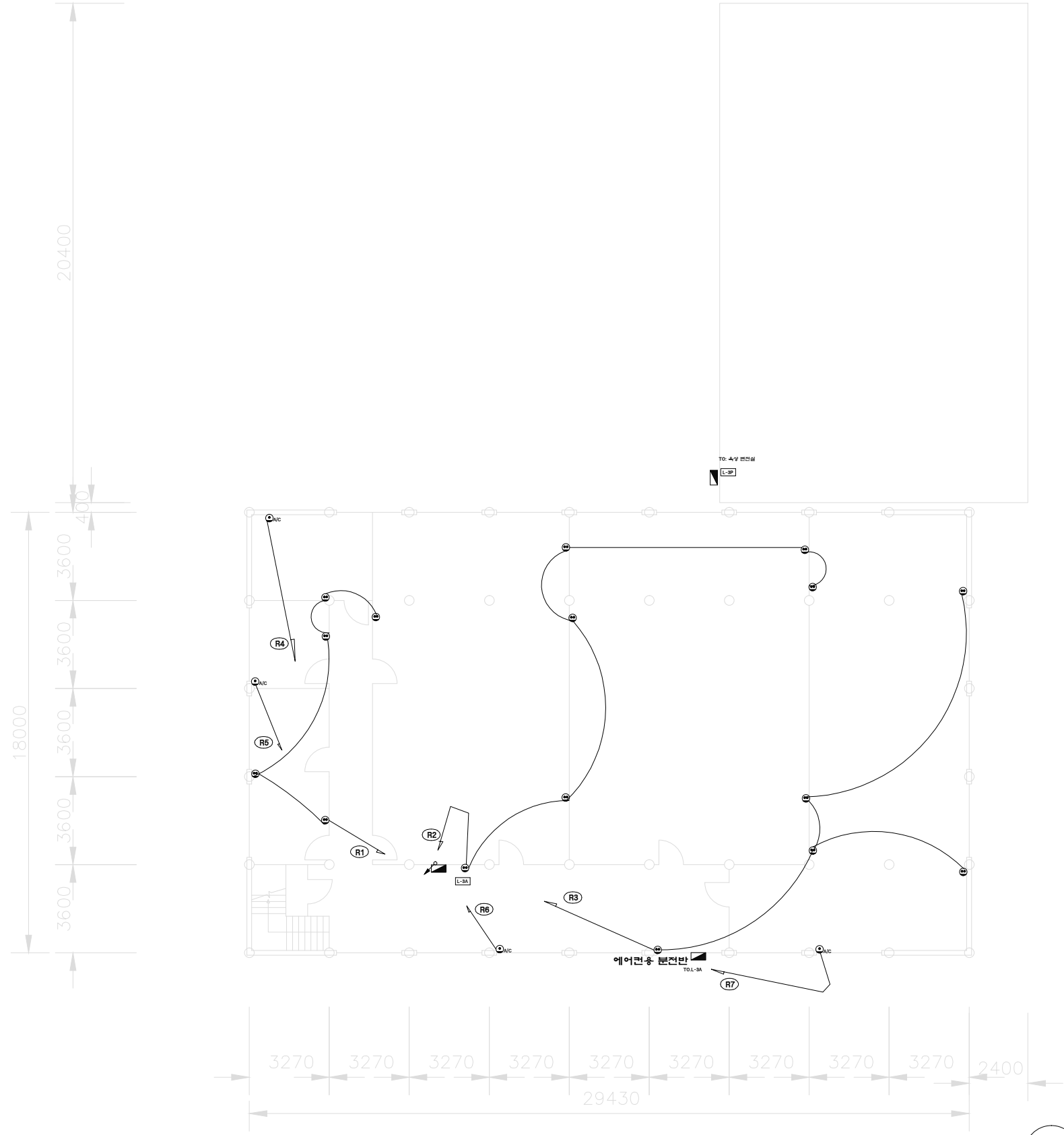
DATE 설계  
2005. 11.

SCALE 축척  
A3 : 1/200

DRAWN BY 제도  
APPROVED BY 승인

DRAWING NO. 도면번호  
EE - 08

FILE NAME SHEET NO. 시트번호

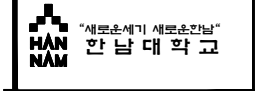


**3층 전열및간선설비 (변경전)**

축척 : A1:1/100, A3:1/200

NO.번	DESCRIPTION 내용	DATE날자	APPR.수인

REVISIONS 수정



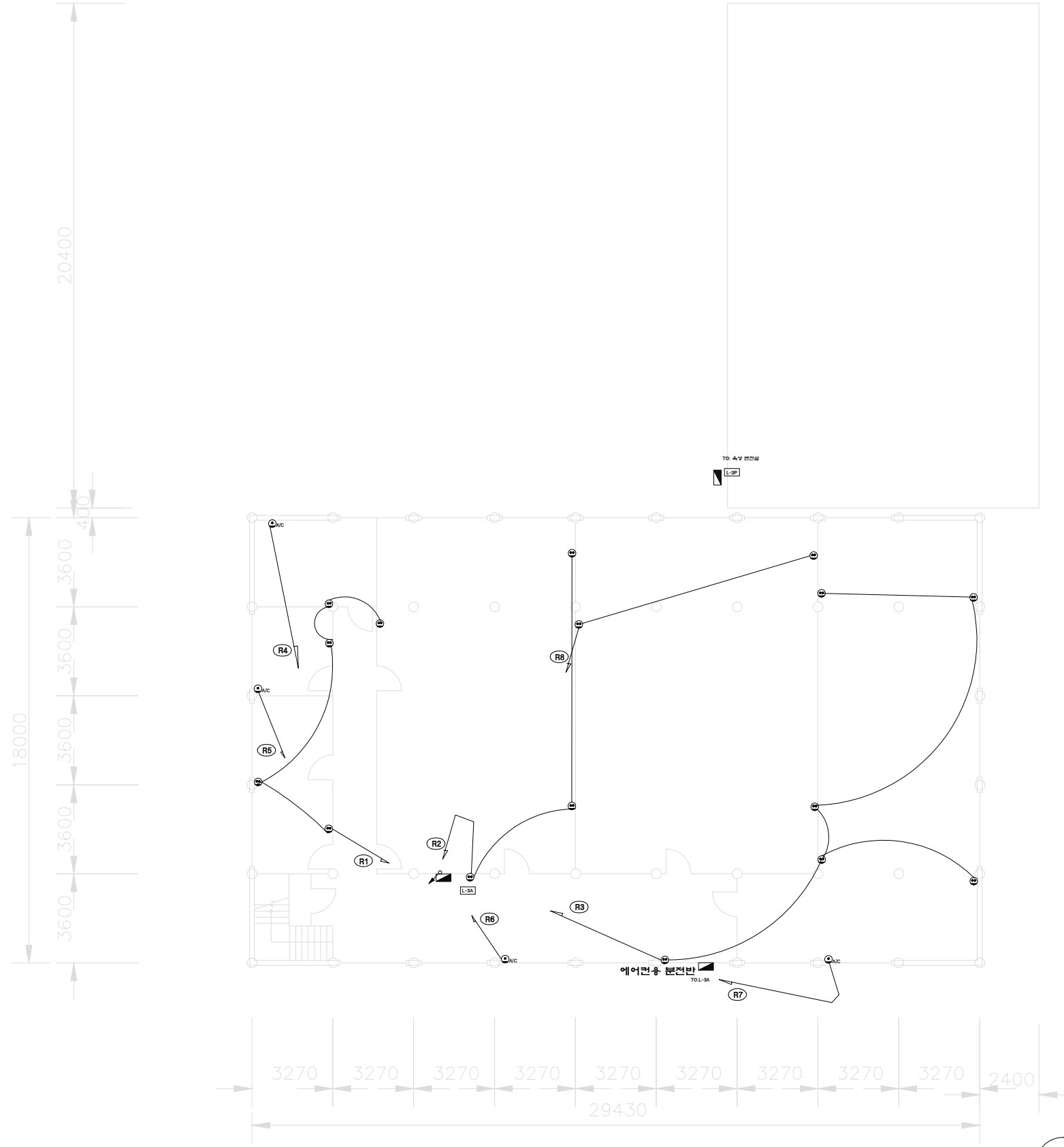
PROJECT TITLE 사업명  
미술관 전기설비 도면

NAME OF DRAWING 도면명  
3층 전열및간선설비 평면도

DATE 일자 2005. 11.	DESIGNED BY 설계
SCALE 축척 A3 : 1/200	CHECKED BY 심사
DRAWN BY 제도	APPROVED BY 승인

DRAWING NO. 도면번호  
EE - 09

FILE NAME	SHEET NO. 시트번호
-----------	----------------



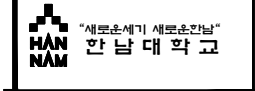
1. 1회로 증가로 L-3A ELB1개 신규추가
2. L-3P CT계량기 설치(메인 150A)
3. 전열라인 실별 재정립

### 3층 전열및간선설비 (변경전)

축척 : A1:1/100, A3:1/200

NO.번	DESCRIPTION 내용	DATE작성일	APPR.수인

REVISIONS 수정	



PROJECT TITLE: 시공명  
미수관 전기설비 도면

NAME OF DRAWING: 도면명  
3층 전열및간선설비 평면도

DATE 설계: 2005. 11. DESIGNED BY 설계

SCALE 축척: A3 : 1/200 CHECKED BY 심사

DRAWN BY 제도 APPROVED BY 승인

DRAWING NO. 도면번호: EE - 09

FILE NAME SHEET NO. 시트번호